

dianova | 
apprendere | crescere | realizzare



CITTÀ DI MORTARA
(Provincia di Pavia)
AREA SERVIZI AL CITTADINO
UFFICIO PIANO DI ZONA
DISTRETTO DI MORTARA

**Intervento di prevenzione alle dipendenze
Elaborazione dati dei questionari
somministrati agli studenti
delle scuole secondarie di primo e
secondo grado
del Territorio di Mortara**

Elaborazione dati

Consegnati 1.857 questionari

Validi ed elaborati: 1.633

Tornati bianchi: 218

Non validi: 6

ISTITUTO		
	N°	%
Fondazione Clerici	110	6,7
Istituto Ciro Pollini	350	21,4
Istituto Omodeo	849	52,0
Media Candia L.	17	1,0
Media Cilavegna	53	3,2
Media Confienza	12	,7
Media Mortara	173	10,6
Media Palestro	9	,6
Media Robbio	60	3,7
<i>totale</i>	1633	100,0

SESSO		
	N°	%
Maschio	701	42,9
Femmina	928	56,8
n.r.	4	,2
<i>totale</i>	1633	100,0

NAZIONALITA'		
	N°	%
Italiana	1450	88,8
Rumena	29	1,8
Albanese	27	1,7
Marocchina	18	1,1
Altre: Argentina, Beninese, Brasiliana, Cinese, Colombiana, Egiziana, Equadoregno, Francese, hondurena, Indiana, Ivoriana, Jamaicana, Moldava, Nigeriana, Pachistana, Peruviana, Polacca, Russa, Senegalese, Siriana, Spagnola, Tunisina, Ucraina	62	3,7
n.r.	47	2,9
<i>totale</i>	1633	100,0

ETA'		
	N°	%
12 anni	36	2,2
13 anni	245	15,0
14 anni	230	14,1
15 anni	259	15,9
16 anni	258	15,8
17 anni	271	16,6
18 anni	215	13,2
19 anni	79	4,8
20 anni	22	1,3
21 anni	5	,3
22 anni	1	,1
25 anni	1	,1
n.r.	11	,7
totale	1633	100,0

INDIRIZZO SCOLASTICO		
	N°	%
Scuola secondaria di 1° grado	324	19,8
Avviamento professionale	110	6,7
Scuola secondaria di 2° grado	1199	73,4
<i>totale</i>	1633	100,0

COMUNE DI RESIDENZA		
	N°	%
MORTARA	468	28,7
VIGEVANO	169	10,3
CILAVEGNA	107	6,6
GARLASCO	72	4,4
ROBBIO	63	3,9
GANBOLO'	53	3,2
MEDE	44	2,7
TROMELLO	41	2,5
PARONA	37	2,3
LOMELLO	34	2,1
GRAVELLONA	32	2,0

COMUNE DI RESIDENZA

	N°	%
Altre: Abbiategrasso, Alagna, Albairate, Albonese, Alessandria, Besate, Borgo S. Siro, Borgolavezzaro, Breme, Buccinasco, Candia Lomellina, Cassinetta di Lugagnano, Cassolnovo, Castello d'Agogna, Castelnuovo, Celpenchio, Cerano, Ceretto Lomellina, Cernago, Cisliano (bg), Confienza, Cozzo, Cuggiono, Dorno, Ferrera Erbognone, Gaggiano, Galiavola, Gropello Cairoli, Langosco, Milano, Monastero Bormida, Morimondo, Motta Visconti, Nicorvo, Novara, Noviglio, Olevano Lomellina, Ottabiano, Ozzero, Palestro, Parona, Pavia, Pieve del Cairo, Rivalba di Valmacca, Robecco, Rosasco, San Giorgio Lomellina, Sant'Angelo Lomellina, Sartirana Lomellina, Terdobbiato, Tornaco, Trezzano sul Naviglio, Trezzo sull'Adda, Valeggio Lomellina, Valenza, Valle Lomellina, Velezzo Lomellina, Vercelli, Vermezzo, vespolate, Vespolate, Vigano di Gaggiano, Zelo Surrigone, Zeme, Zerbolò	374	22,9
n.r.	139	8,5
<i>totale</i>	1633	100,0

CON CHI VIVI ATTUALMENTE?

	N°	%
Insieme ai miei genitori	1353	82,9
Insieme a uno dei miei genitori	235	14,4
Con i miei nonni	15	,9
Con altre persone della famiglia	8	,5
Altro: comunità per minori, con i miei genitori e altri famigliari, con mamma e nonni, Con mamma, il compagno e i nonni, con mia madre e a volte mio padre, con mia madre e mio fratello, con mia mamma e mia sorella, con uno dei miei genitori e i nonni, Cugino, da solo, educatori e altri ragazzi, Genitori affidatari, insieme a mio padre e a mia nonna, insieme ai miei genitori e nonni	17	1,0
n.r.	5	,3
	totale	1633
		100,0

NELLA TUA FAMIGLIA TU SEI IL		
	N°	%
Primo e unico figlio	416	25,5
Primo figlio	520	31,8
Secondo figlio	524	32,1
Terzo figlio	117	7,2
Quarto figlio	28	1,7
Quinto figlio	13	,8
Sesto figlio	2	,1
Settimo figlio	9	,6
n.r.	4	,2
	totale	1633
		100,0

QUAL E' IL TITOLO DI STUDIO DI:

	TUA MADRE		TUO PADRE	
	N°	%	N°	%
Nessun titolo di studio	35	2,1	35	2,1
Elementari	55	3,4	90	5,5
Scuola secondaria di 1° grado	384	23,5	422	25,8
Istituto professionale biennale/triennale	153	9,4	149	9,1
Scuola secondaria di 2° grado	465	28,5	401	24,6
Diploma universitario/laurea	265	16,2	219	13,4
Formazione post-laurea	28	1,7	37	2,3
Non lo so	234	14,3	264	16,2
n.r.	14	,9	16	1,0
<i>totale</i>	1633	100,0	1633	100,0

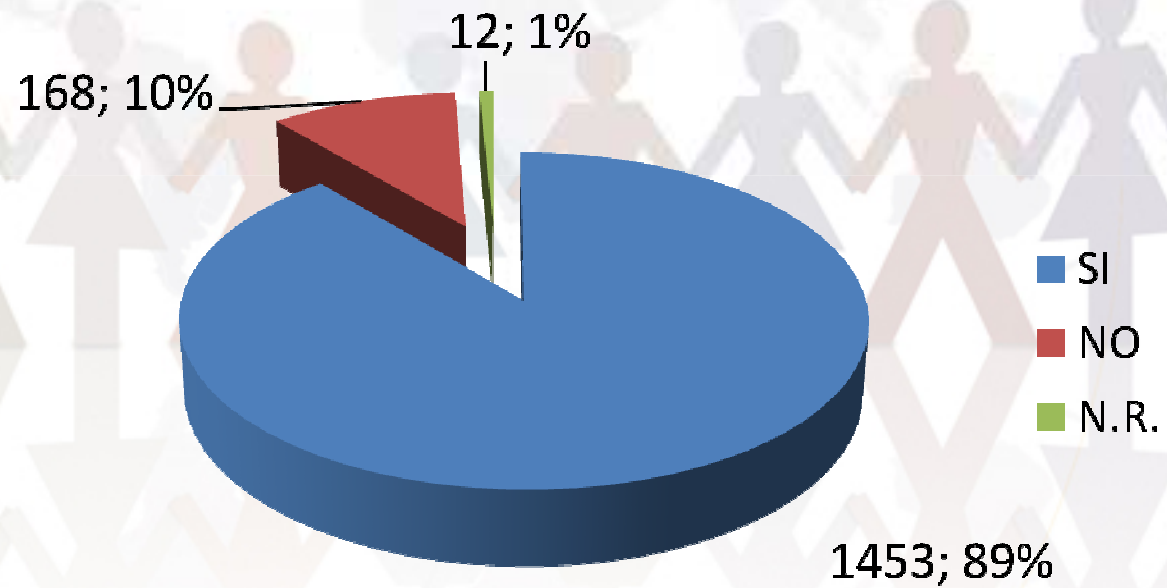
QUAL E' LA CONDIZIONE LAVORATIVA DEI TUOI GENITORI?

	PADRE		MADRE		
	N°	%	N°	%	
Operario/a	517	31,7	225	13,8	
Impiegato/a	304	18,6	566	34,7	
Libero professionista	368	22,5	182	11,1	
Dirigente	123	7,5	58	3,6	
Disoccupato/a	80	4,9	260	15,9	
Non lo so	38	2,3	55	3,4	
Altro:	170	10,5	253	15,4	
n.r.	33	2,0	34	2,1	
	totale	1633	100,0	1633	100,0

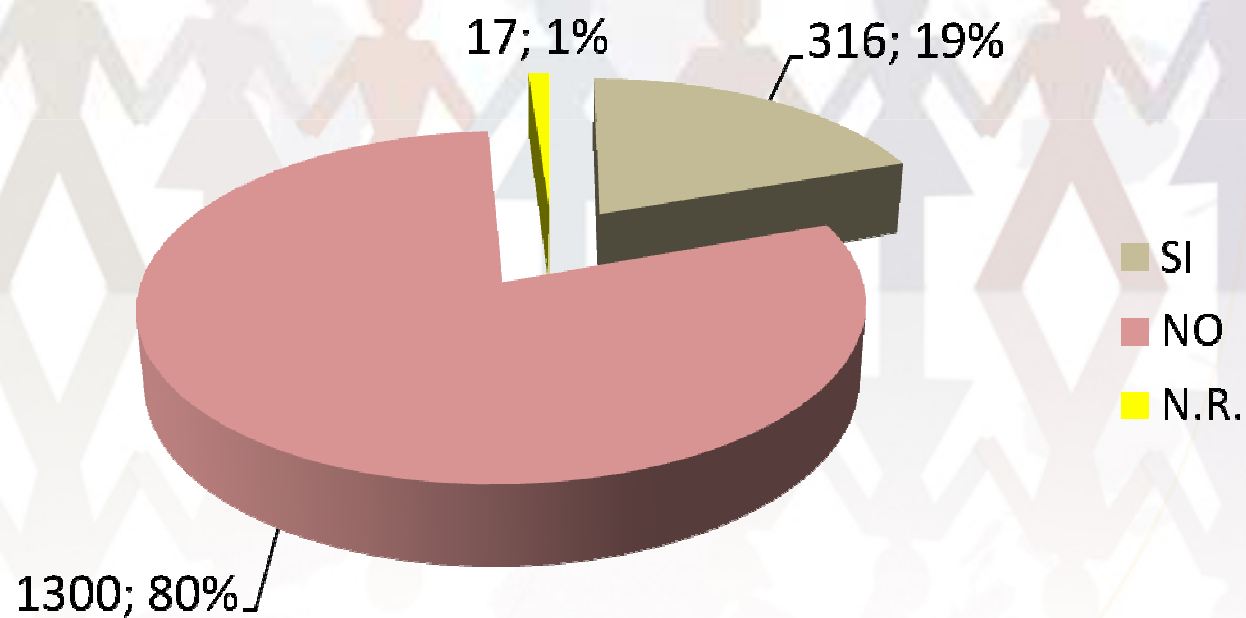


LA PERCEZIONE SULLE DIPENDENZE

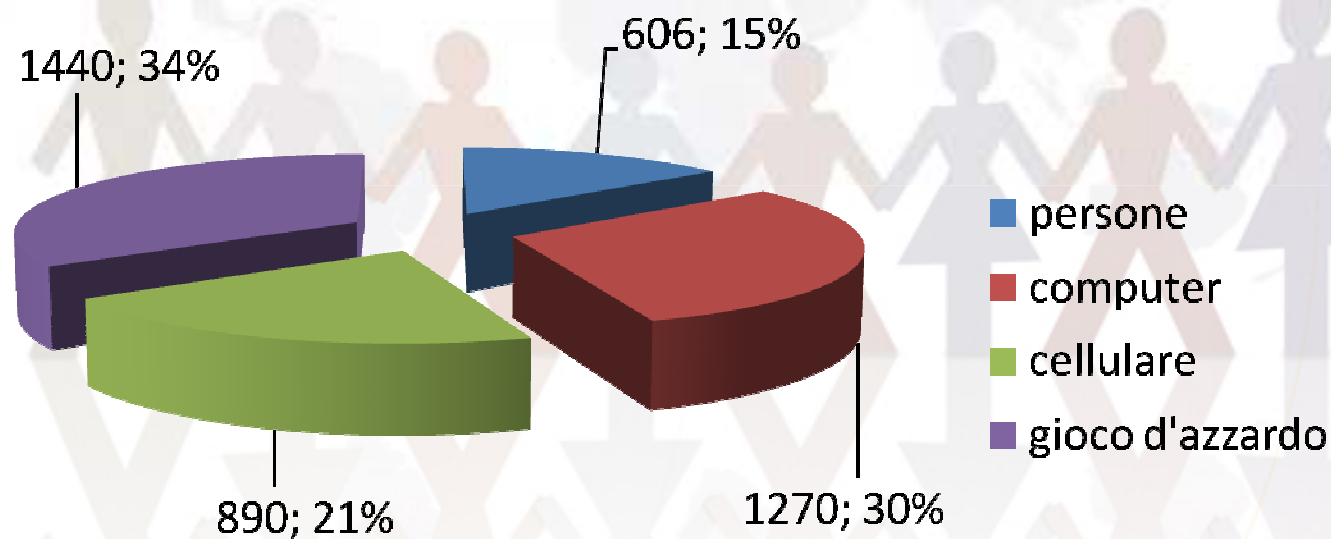
Secondo te è importante conoscere l'opinione che hanno i ragazzi sulle dipendenze?



Secondo te, la “dipendenza” è collegata all’uso di sostanze?



Secondo te, possono creare dipendenze anche (valide due risposte):



HAI DEGLI AMICI?		
	N°	%
Si ho un gruppo di amici (una compagnia) che frequento saltuariamente	317	19,4
Si ho un gruppo di amici (una compagnia) che frequento in modo stabile	782	47,9
Ho diversi amici che frequento separatamente	453	27,7
Ho solo un amico/a	35	2,1
No, non ho amici veri	35	2,1
N.R.	11	,7
	totale	1633
		100,0

I MIEI AMICI SONO PREVALENTEMENTE		
	N°	%
Compagni di scuola	726	44,5
Compagni del mio Paese	703	43,0
Amici conosciuti tramite i miei hobby	134	8,2
Amici che frequentano la mia stessa attività sportiva	53	3,2
N.R.	17	1,0
	totale	1633
		100,0

NEI MIEI WEEKEND PREDILIGO

	N°	%
Stare in casa con la mia famiglia	283	17,3
Praticare sport o hobby	365	22,4
Andare al bar/pub con gli amici	606	37,1
Andare in discoteca	114	7,0
Trovarmi con gli amici in qualche centro sociale o centro d'aggregazione giovanile	163	10,0
Non fare nulla	84	5,1
N.R.	18	1,1
totale	1633	100,0

**QUANTO TEMPO TRASCORRI
GIORNALMENTE DAVANTI AL
COMPUTER?**

	N°	%
Meno di 1 ora	566	34,7
Da 1 a 3 ore	770	47,2
Più di 3 ore	198	12,1
Non uso il computer	95	5,8
N.R.	4	,2
totale	1633	100,0

USO IL COMPUTER PER:

	N°	%
Quasi esclusivamente per lo studio	118	7,2
Quasi esclusivamente per entrare nei social network (facebook, twiter, skype)	643	39,4
Per ambo le situazioni	788	48,3
Non uso il computer	71	4,3
N.R.	13	,8
totale	1633	100,0

PER QUANTO TEMPO UTILIZZI IL CELLULARE GIORNALMENTE?

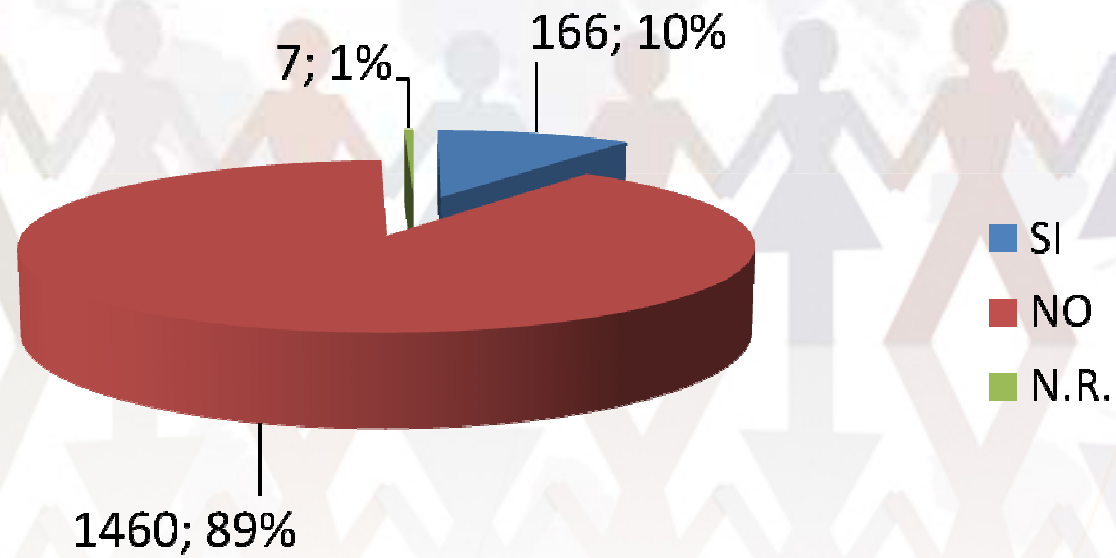
	N°	%
Meno di 1 ora	661	40,5
Da 1 a 3 ore	397	24,3
Più di 3 ore	501	30,7
Non uso il cellulare	63	3,9
N.R.	11	,7
totale	1633	100,0

USO PREVALENTEMENTE IL CELLULARE PER (indicare due priorità):

	N°	%
telefonare	927	56,7
messaggiare	1225	75,0
Ascoltare musica	548	33,6
giocare	82	5,0
fotografare e riprendere video	109	6,7

Ogni quanto “controlli” se sono arrivati messaggi?		
	N°	%
Entro 15 minuti	512	31,4
Tra i 15 minuti e 1 ora	422	25,8
Oltre 1 ora	338	20,7
Non controllo	344	21,1
N.R.	17	1,0
totale	1633	100,0

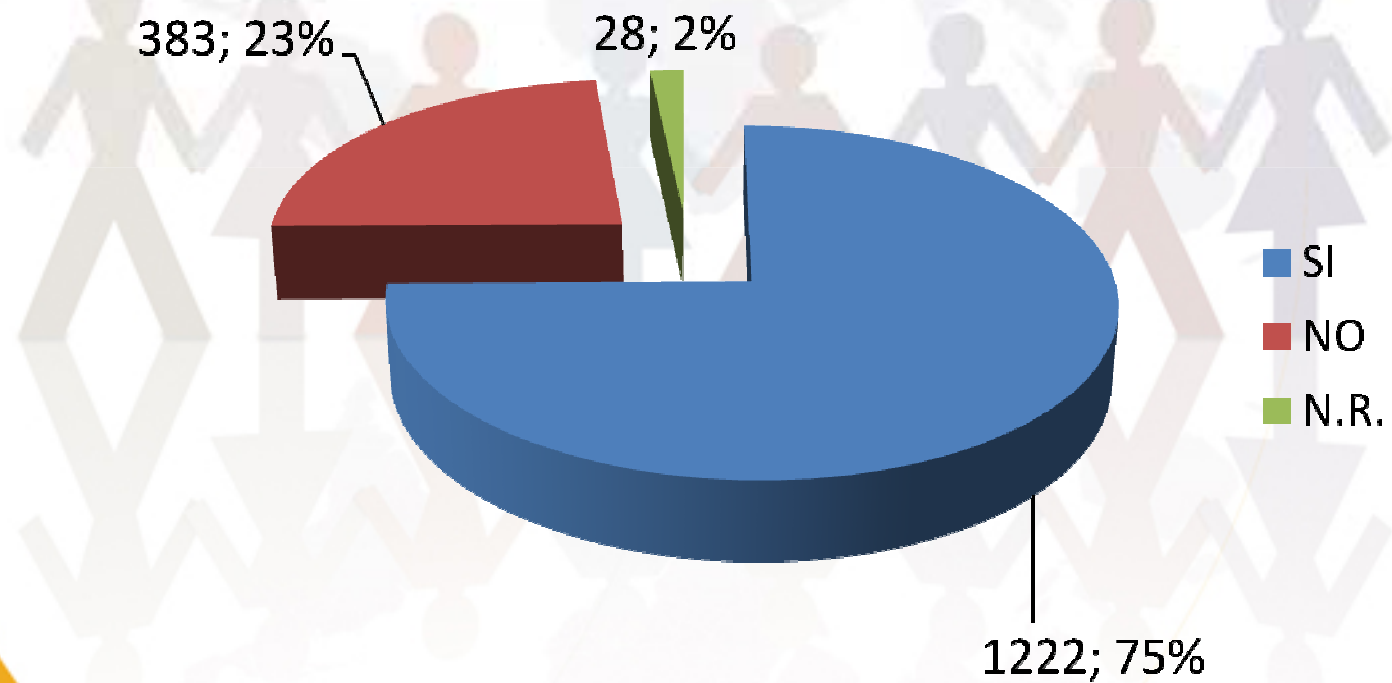
Pratico il gioco d'azzardo



FUMI SIGARETTE?		
	N°	%
Si	426	26,1
No	1192	73,0
N.R.	15	,9
totale	1633	100,0

SE HAI RISPOSTO SI, DA QUALE ETA'		
	N°	%
9 anni	7	1,7
10 anni	16	3,8
11 anni	24	5,6
12 anni	40	9,4
13 anni	75	17,6
14 anni	115	27,0
15 anni	73	17,1
16 anni	43	10,1
17 anni	25	5,9
18 anni	1	,2
19 anni	1	,2
N.R.	6	1,4

Tutte le droghe sono dannose?



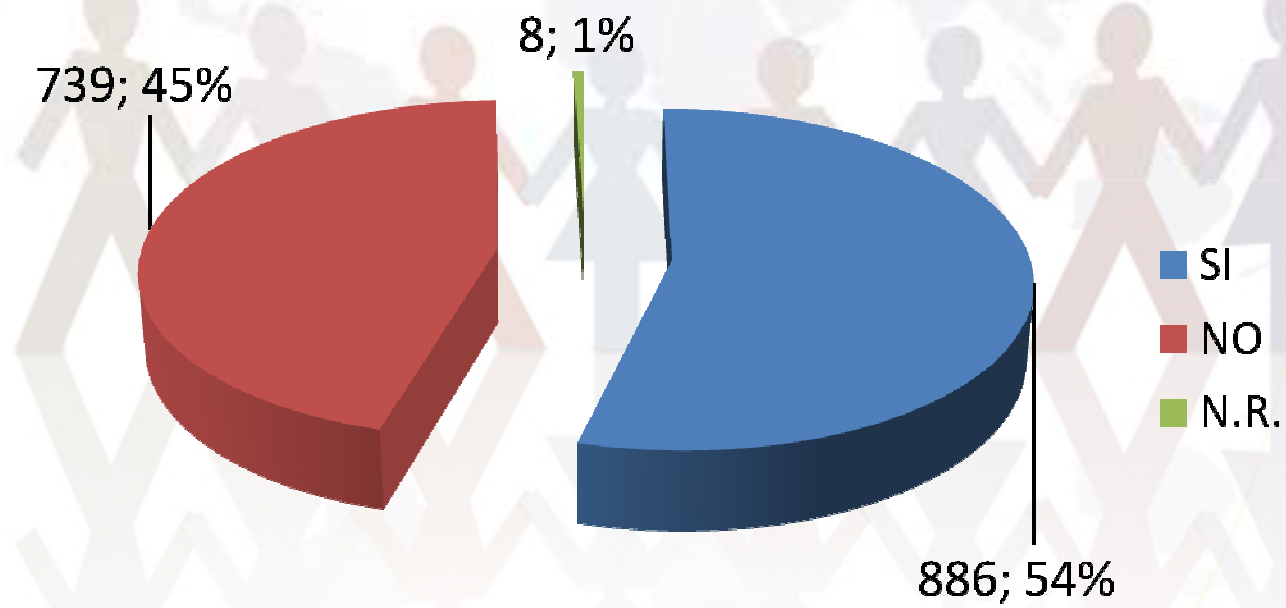
Secondo te quali fra queste droghe sono da considerarsi “sostanze legali” e quali da considerarsi “sostanze illegali”

sostanza	legale		illegale	
	n°	%	n°	%
alcol	1484	90,88	131	8,02
tabacco	1438	88,06	172	10,53
anfetamine	209	12,80	1375	84,20
cannabis	286	17,51	1312	80,34
cocaina	48	2,94	1553	95,10
crack	59	3,61	1537	94,12
ecstasy	69	4,23	1530	93,69
eroina	29	1,78	1541	94,37
ketamina	72	4,41	1504	92,10
ice	109	6,67	1455	89,10
morfina	697	42,68	873	53,46
fast drug	55	3,37	1509	92,41
popper	112	6,86	1443	88,36
psicofarmaci	904	55,36	632	38,70
smart drug	180	11,02	1333	81,63

Come classifichereesti queste sostanze? Segna se droga
 “leggera” o “droga pesante”

sostanza	leggera		pesante	
	n°	%	n°	%
alcol	1309	80,16	276	16,90
tabacco	1431	87,63	148	9,06
anfetamine	275	16,84	1287	78,81
cannabis	595	36,44	977	59,83
cocaina	65	3,98	1507	92,28
crack	83	5,08	1483	90,81
ecstasy	102	6,25	1403	85,92
eroina	59	3,61	1510	92,47
ketamina	119	7,29	1446	88,55
ice	167	10,23	1384	84,75
morfina	427	26,15	1135	69,50
fast drug	140	8,57	1402	85,85
popper	275	16,84	1350	82,67
psicofarmaci	614	37,60	941	57,62
smart drug	481	29,45	1073	65,71

Hai fatto uso di sostanze?



Se hai fatto uso di sostanze indica la sostanza usata e l'età della prima assunzione

	n°	%
alcol	957	108,01
tabacco	508	57,34
anfetamine	24	2,71
cannabis	283	31,94
cocaina	32	3,61
crack	18	2,03
ecstasy	34	3,84
eroina	13	1,47
ketamina	26	2,93
ice	13	1,47
morfina	16	1,81
fast drug	13	1,47
popper	40	4,51
psicofarmaci	21	2,37
smart drug	36	4,06

età	n°	%
6	1	0,11
7	1	0,11
9	10	1,10
10	18	1,99
11	27	2,98
12	65	7,17
13	140	15,45
14	245	27,04
15	224	24,72
16	125	13,8
17	38	4,19
18	10	1,10
20	2	0,22

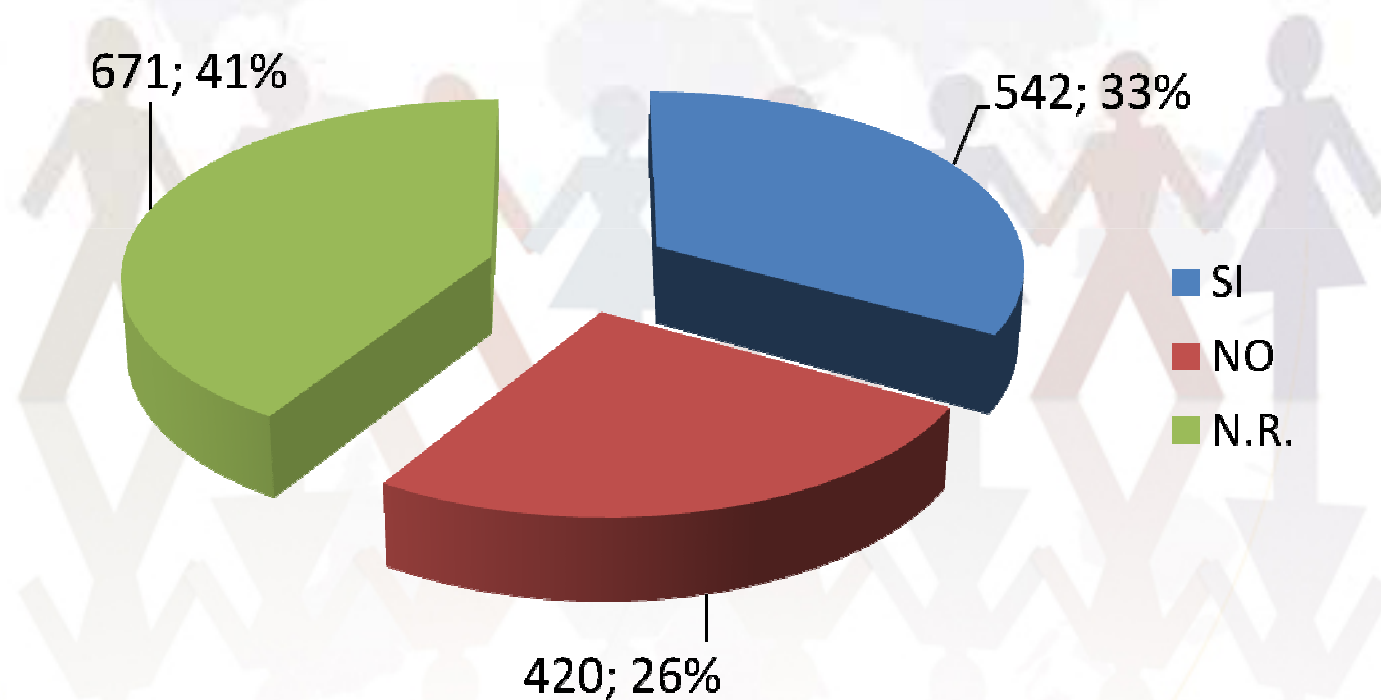
tipo di bevanda	n°	%
birra	148	16,34
cocktail	162	17,88
vino	49	5,41
superalcolici	96	10,60
tutto	174	19,21
mix	277	30,57

Perché hai deciso di provarla/e? (indicare solo due priorità)

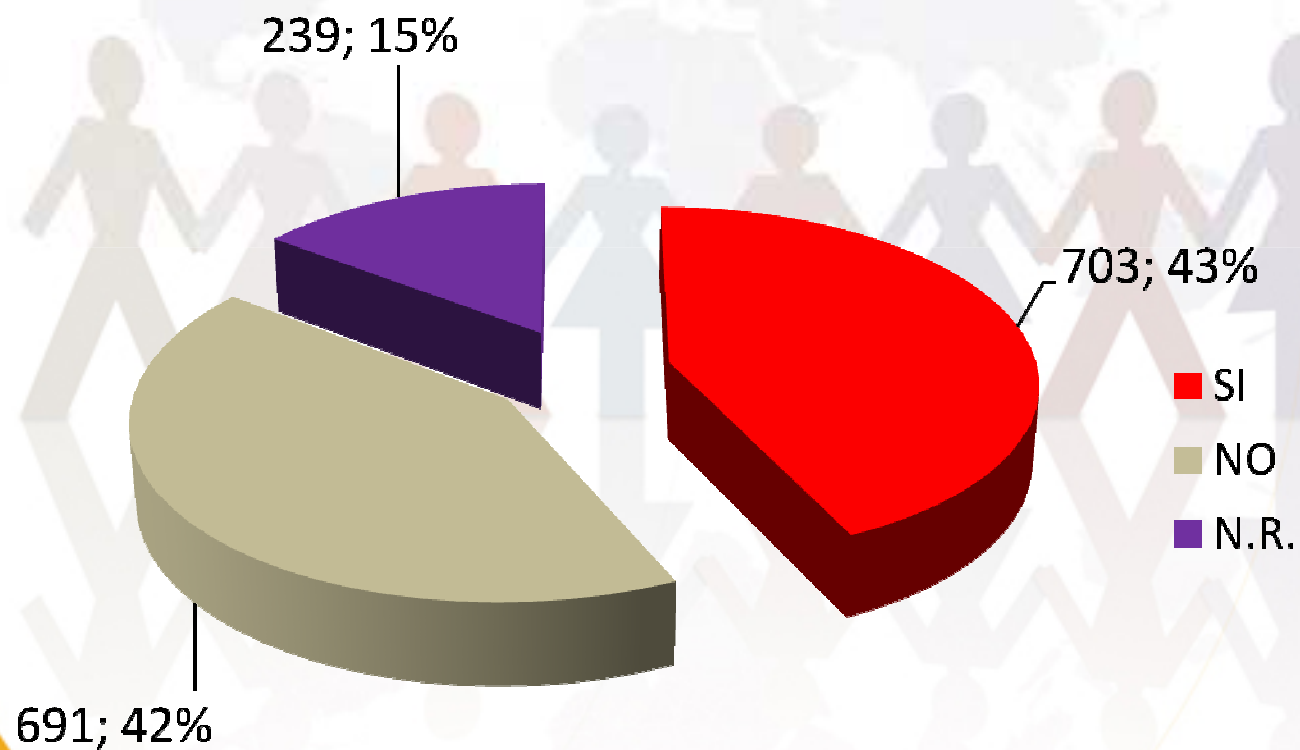
	n°	%
Per curiosità	627	38,40
Per divertirmi	297	18,19
Perché lo facevano altri/e	75	4,59
Perché lo faceva il partner	16	0,98
Era molto diffusa a scuola	6	0,37
Per trasgressione	39	2,39
Per un motivo/stato d'animo particolare (specif.)	58	3,55
Per migliorare le mie prestazioni	8	0,49
Per rilassarmi/calmarmi	146	8,94
Altro (specif.)	59	3,61
Non so	78	4,78

COME LA USI PREVALENTEMENTE?		
	N°	%
Da solo	50	3,1
Con gli amici	679	41,6
In entrambi le situazioni precedenti	177	10,8
Altro	4	0,4

i tuoi genitori lo sanno?

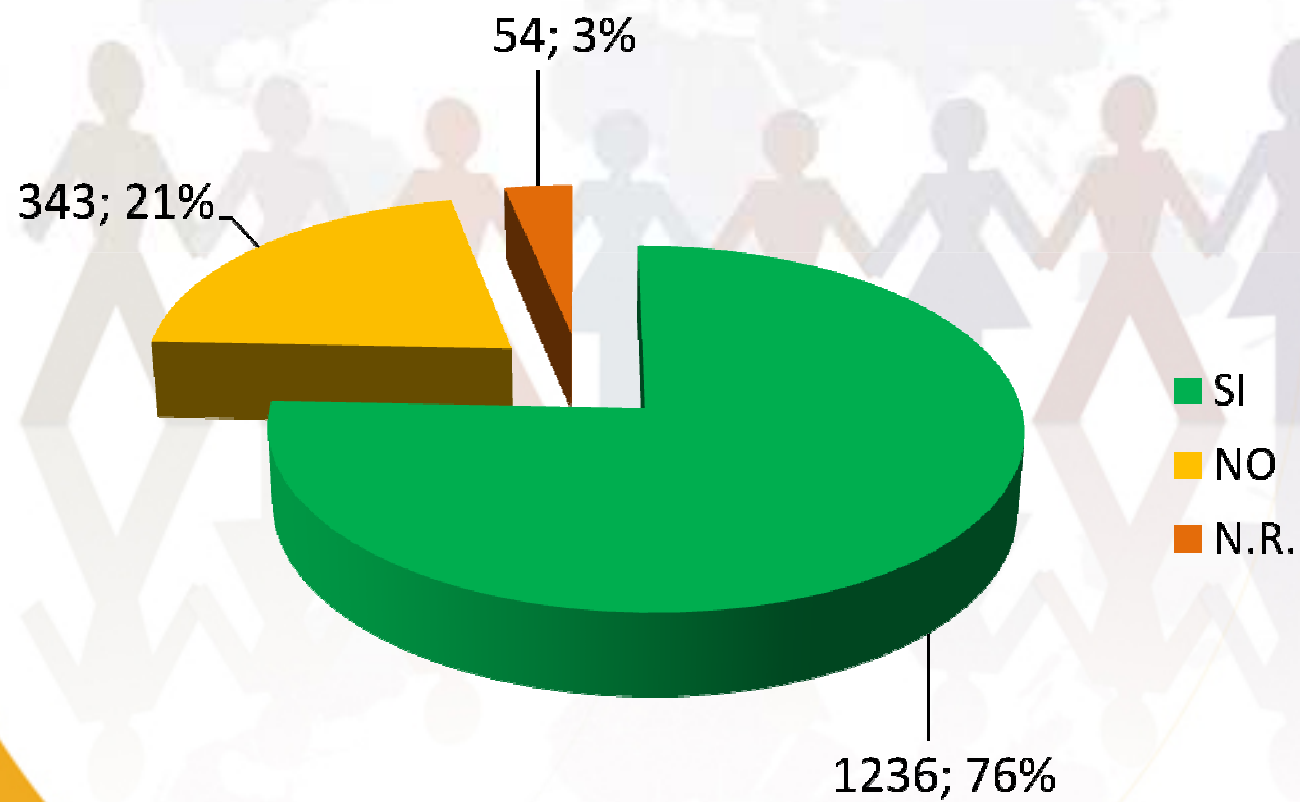


Con loro parli di sostanze e delle problematiche ad esse relazionate?

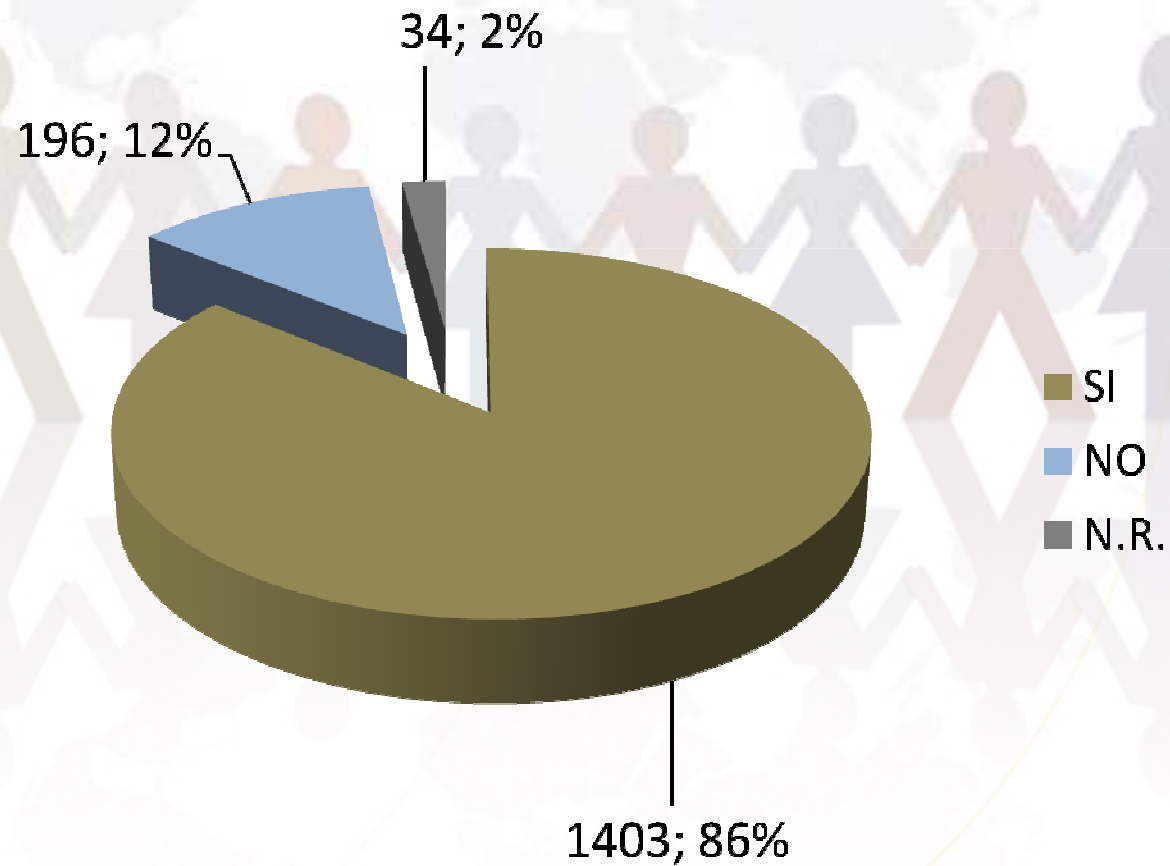


Con i tuoi amici affrontate questo argomento?		
	N°	%
si, in maniera approfondita e seria	303	18,6
si, in maniera superficiale	648	39,7
no	533	32,6
n.r.	149	9,1
	<i>totale</i>	1633
		100,0

Secondo te l'uso di cannabis crea dipendenza?



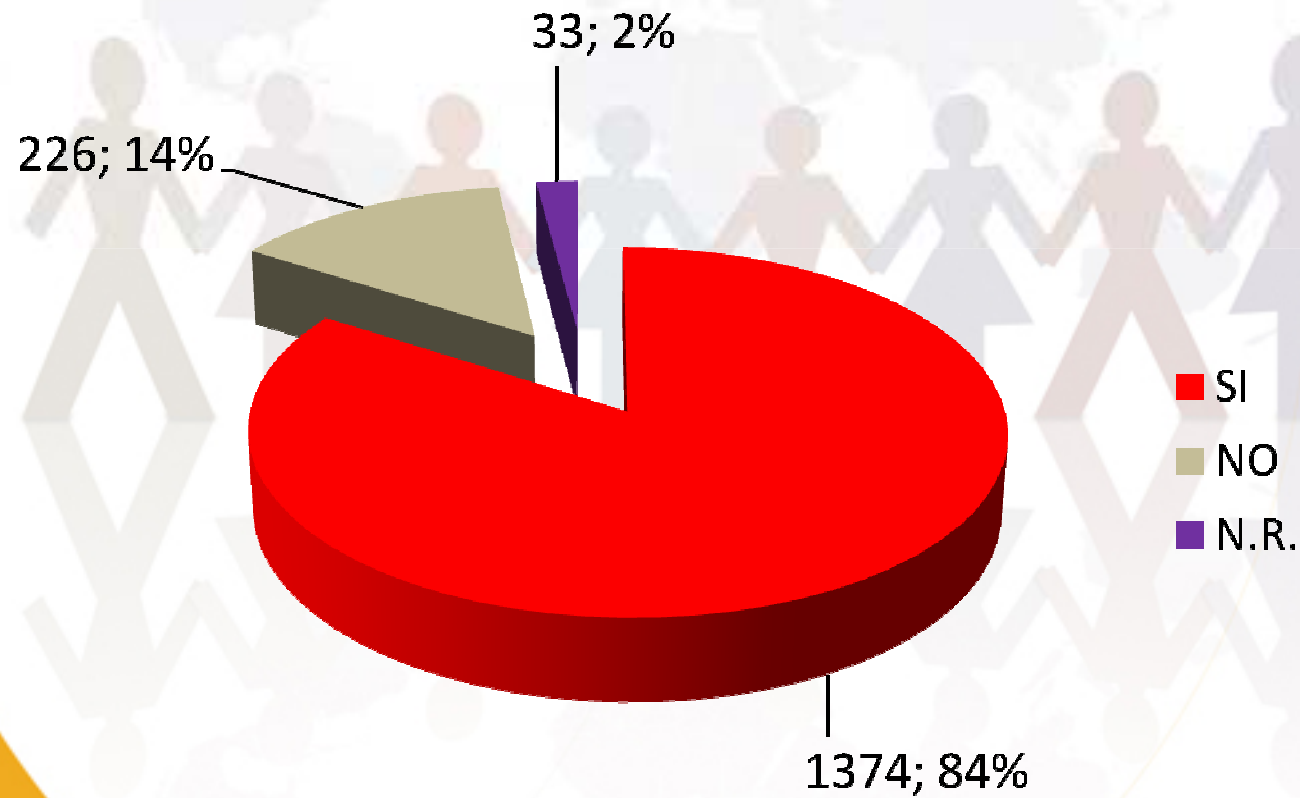
Secondo te l'uso di haschish e marijuana potrebbero produrre delle conseguenze importanti sulla persona ?



Se hai risposto sì, secondo te quali tra queste conseguenze?
(indicare solo due risposte)

	n°	%
ansia	274	19,53
depressione	335	23,88
umore altalenante	510	36,35
perdita della memoria	267	19,03
perdita della concentrazione	459	32,72
sintomi di psicosi	266	18,96
malattie respiratorie	464	33,07
tutte	2	0,14

Secondo te l'uso dell'alcol potrebbe produrre delle conseguenze importanti sulla persona ?



Secondo te l'alcol (indicare solo due risposte)

	n°	%
stimola e dà sicurezza	446	27,31
aumenta la virilità	287	17,58
riscalda	770	47,15
aumenta la forza	141	8,63
non produce nessun effetto precedentemente citato	568	34,78
n.r.	2	0,12